

Проучване на Кофас относно несъстоятелността

—
Ситуацията в страните от
Централна и Източна Европа

15.05.2014

coface



1

Несъстоятелността в страните от
ЦИЕ – тенденции и изводи

Кофас доклад за несъстоятелността

- Въз основа на богата емпирична информация, Кофас публикува регулярни доклади за несъстоятелността по страни и сектори.
- Настоящият анализ за страните от ЦИЕ е за 2013 г. в сравнение с 2012 г.
- Основни изводи:
 - Приблизително 70 000 компании са изпаднали в несъстоятелност в Източна Европа през 2013г.
 - Равнищата на несъстоятелност отново нарастват в страните от ЦИЕ, като средния ръст на несъстоятелността в региона е 9 %.
 - Най-драматичен е този ръст в **България (39%)** и Чехия (32%).
 - Значителен е ръстът на несъстоятелността в Румъния - 1303 компании.

Несъстоятелност по страни и сектори

- Основни изводи:

- Несъстоятелността също така отбелязва **сериозен ръст** в Хърватска, Литва и Словакия.
- **Значителни подобрения на показателите** показва Унгария – намаляване на компаниите в несъстоятелност от 22 840 през 2012 г. до 13 489 през 2013 г. По-ниска е несъстоятелността и в Латвия.
- Най-добре представящите се сектори са ИТ, електроника, енергетика и здравеопазване.
- Най-проблемните сектори са търговията на едро и дребно – страдащи от ниско търсене, особено що се отнася до домакинствата. Проблеми се появяват и в производствата на материали и консумативи за строителството.
- Кофас предвижда **подобряване на ситуацията с несъстоятелността през 2014 г.** в повечето страни от региона.

Несъстоятелност по страни

TABLE 1: Insolvencies in Central and Eastern Europe in 2013

	Total Insolvencies		of which Bankruptcies		Dynamics total Insolvencies		Total number of active companies*	Insolvency rate
	2013	2012	2013	2012	2013/2012	2012/2011	2013	2013
Bulgaria	834	601	646	580	38.8% ↗	20.4%	400,000	0.21%
Croatia	3,186	3,033	787	630	5.0% ↗	174.2%	150,000	2.02%
Czech Republic	10,653	8,045	5,496	3,770	32.4% ↗	26.1%	1,471,000	0.72%
Estonia ²⁾	514	495		146	3.8% ↗	-20.5%	139,000	0.37%
Hungary	13,489	22,840	n.a. ^{b)}	22,644	-40.9% ↘	11.9%	595,000	2.27%
Latvia	818	883	612	875	-7.4% ↘	7.2%	229,600	0.36%
Lithuania	1,517	1,400	1429	1,278	8.4% ↗	10.0%	90,800	1.67%
Poland	883	877	718	711	0.7% ↗	21.3%	1,795,000	0.05%
Romania	27,145	25,842	n.a. ^{b)}	n.a. ^{b)}	5.0% ↗	20.2%	421,900	6.44%
Serbia ²⁾	8,498	8,333		2,647	2.0% ↗	-43.8%	111,700	7.61%
Slovakia	507	452	394	362	12.2% ↗	-9.6%	540,000	0.09%
Slovenia	994	980	944	n.a. ^{b)}	1.4% ↗	39.2%	185,500	0.54%

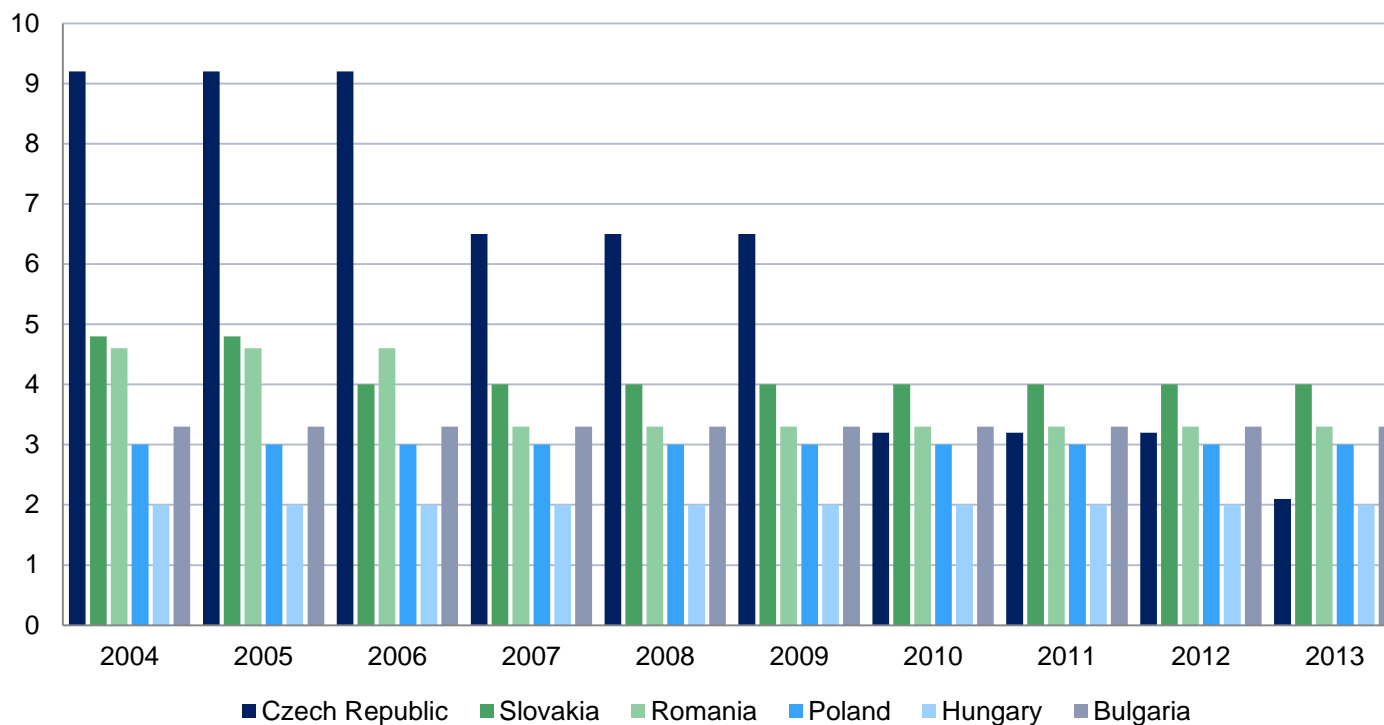
1) not published in public sources

2) 2013 data as estimated by Coface due to unavailability of official data

* expert organisations' estimation, average.

Приключване на несъстоятелността

- Време за приключване на несъстоятелността (в години)



Source World Bank

Ситуацията в България – компании в несъстоятелност

- Продължава да нараства броят на компаниите в несъстоятелност, както прогнозирахме предходната година.
- Състоянието в сектор търговия се влошава. Основните подсектори, в които компаниите изпадат в несъстоятелност са търговията със зърно, горива, строителни материали.
- През 2013 г. за разлика от предходните години имаме значителен ръст на компаниите в несъстоятелност в подсектор „Производство на зърнени култури и маслодайни семена“

Най-добрите сектори

Фармацевтичен сектор

ИТ сектор

Телекомуникации

Електричество, газ и доставяне на води

Аутсорсинг



Най-лошите сектори

Търговия на едро

Търговия на дребно

Селско стопанство

Строителство и операции с недвижими имоти

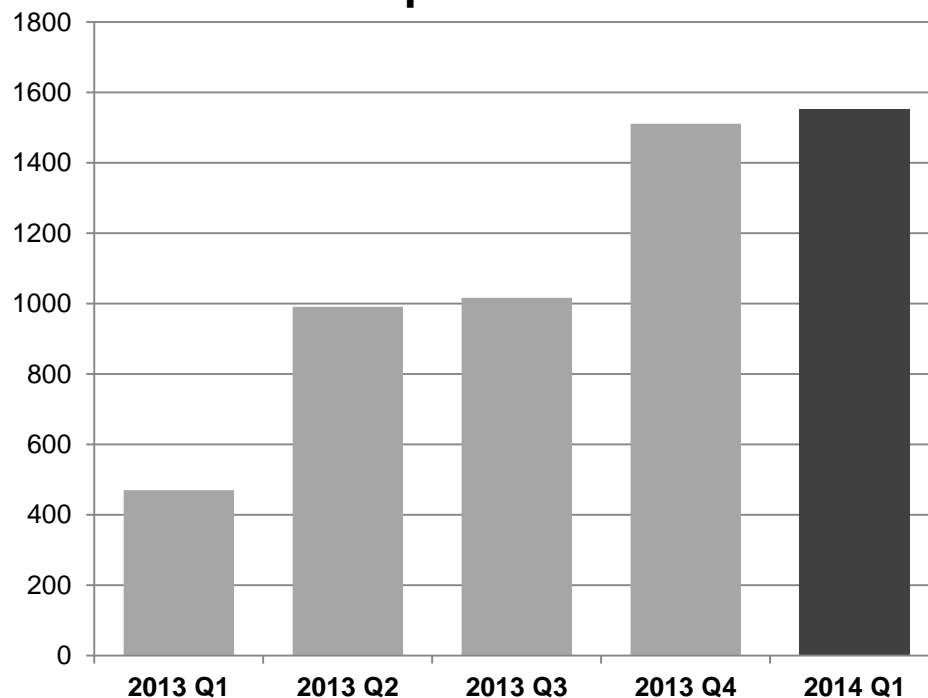
Производство на хранителни продукти, Наземен транспорт



Ситуацията в България – динамика компании във финансово затруднение

- КОФАС България управлява рисков портфейл с годишен обем над **10 млрд. лв.**
- КОФАС констатира постоянен ръст на компаниите изпитващи финансови затруднения през последната година.
- **231%** ръст на компаниите във финансово затруднение през 1Q 2014 спрямо 1Q 2013.

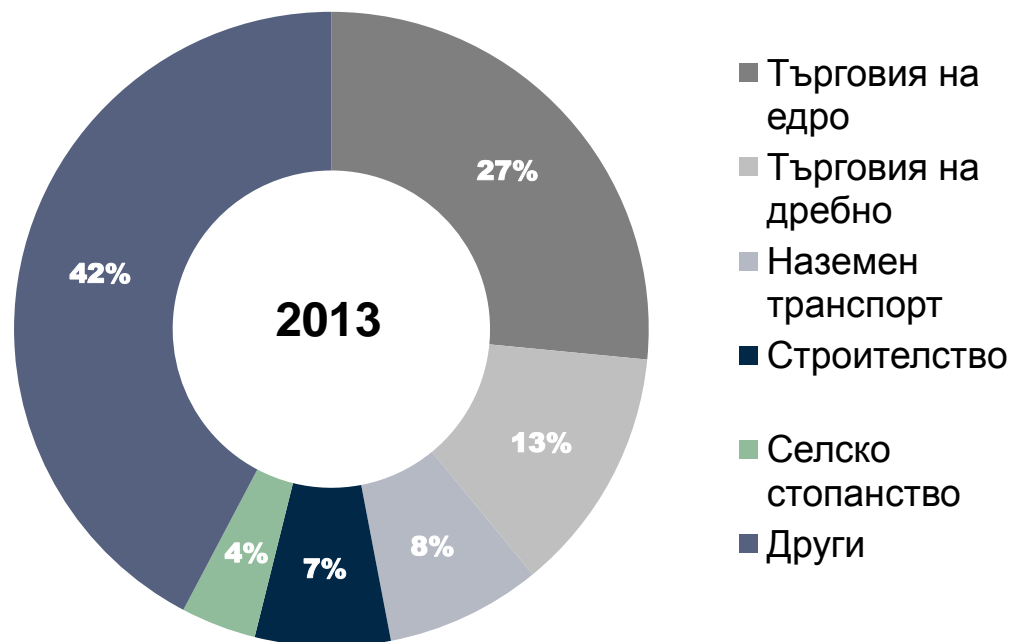
Брой нови компании в тримесечието



Source: COFACE Bulgaria

Ситуацията в България – структура компании във финансово затруднение

- Компаниите във финансово затруднение по оценки на КОФАС са и компаниите, които най-често биват обявени в несъстоятелност.
- Основни причини за финансовите затруднения остават:
 - финансови разходи;
 - високи нива на задлъжнялост;
 - волатилни цени на суровините;
 - ниска текуща ликвидност.



Source: COFACE Bulgaria

Ситуацията в България

Големи компании обявени в несъстоятелност в България през 2013 г.

Име на компанията	Отрасъл	Откриване на производството по несъстоятелност	Брой служители (преди несъстоятелността)	Пасиви в евро	Град
1. РУБИН АД	Производство на опаковки и домакинско стъкло	2012	453	111 505 601	Плевен
2. ЛИМЕКС СИТИ ЕАД	Недвижими имоти	2012	1	36 689 794	София
3. БТ ПРОПЪРТИС ЕООД	Недвижими имоти	2013	1	23 451 425	София
4. РЕМОНТНО-ВЪЗСТАНОВИТЕЛНО ПРЕДПРИЯТИЕ КЪОНЕ АД	Строителство	2013	136	20 451 164	София
5. ЛОКОМОТИВЕН И ВАГОНЕН ЗАВОД ЕАД	Производство на локомотиви, мотриси и вагони	2012	4	19 117 203	Русе

Ситуацията в Чехия

- Несъстоятелността достига рекордни равнища – ръстът е 32%.
- Предприемачите бяха сериозно засегнати от несъбрани вземания, в допълнение към дълбоката и дългосрочна криза в строителния сектор, както и в други отрасли, свързани с него.
- Прогонозира се подобряване на ситуацията с несъстоятелността през 2014 г. като резултата от икономическият ръст в Европа и оживлението в автомобилната индустрия.

Най-добрите сектори

Добив на петрол и природен газ

Добив на метални руди

Поддържащи добива на руди дейности

Производство на тютюн

Производство на кокс и рафинирани нефтопродукти

Най-лошите сектори

Обработна на отпадъци и рециклиране

Строително инженерство

Офис администрация и поддържащи дейности

Пощенски и куриерски услуги

Добив на въглища и лигнити

Ситуацията в Словакия

- Ръст при процедурите по несъстоятелност през 2013 г. – 12%.
- В допълнение към забавянето на икономическия растеж, високата безработица и слабата покупателна способност, други фактори, водещи до ръст на дружествата в несъстоятелност са влошаването на дисциплината на бизнес партньорите що се отнася по плащанията, както и вторичните производства по несъстоятелност.
- Най-засегнати са търговията на едро и дребно.

Най-добрите сектори

Добивна промишленост

Електроенергия, газ, топлинна енергия и климатични инсталации

Водоснабдяване, събиране на отпадъци и рециклиране

Образование

Изкуство, забавление и развлечение

Най-лошите сектори

Търговия на едро и дребно

Манифактура

Строителство

Операции с недвижими имоти

Професионални, научни и технически дейности

Ситуацията в Хърватска

- 5% ръст на производствата по несъстоятелност в Хърватска
- Очаква се през 2014 г. Хърватска да излезе от продължителната рецесия, но по прогноза на Кофас несъстоятелността ще нарастне и през 2014 г.
- Освен негативното влияние на икономическата среда, хърватските компании биват засегнати от закона за финансови операции и споразумения, преди откриване на процедура по несъстоятелност, който влезе в сила през октомври 2012 година.

Най-добрите сектори

Други

Метали

Комунални услуги

Механика

Електрическо оборудване, електроника и информационни технологии и далекосъобщения

Най-лошите сектори

Текстилна индустрия

Строителство

Дърводобив и дървообработване

Неспециализирана търговия

Земеделие, животновъдство, зърнени храни и вина

Ситуацията в Унгария

- 41% спад в броя на случаите на несъстоятелност за 2013 г.
- Успех на програмата Растеж чрез финансиране на Унгарската централна банка от юни 2013 г.
- Продължаващи проблеми в строителния сектор, заедно с увеличени фалити на фирми в сферата на търговията.

Най-добрите сектори

Здравеопазване

Образование

Електроника и ИТ сектор

Енергетика

Инженерство

Най-лошите сектори

Държавна сигурност

Туризм и хотелиерство

Хранителна индустрия

Транспор

Текстилна индустрия



2

Препоръки към българските
фирми

Препоръките на Кофас



Постоянно следене на състоянието на проблемните сектори и повишено внимание към работа с компании от тези сектори

Покриване на целия цикъл по управление на търговски кредитен риск.

Фокус върху превенцията на рисковете, а не само върху събирането на вземания

Фокус върху запазване на стабилността на компанията, което осигурява устойчивост и възможност за дългосрочно планиране

Усъвършенстване на управлението на рисковете от неплащане – кредитно застраховане и бизнес информация;

Интегрирани услуги от Кофас

Кофас покрива **целия цикъл по управление на риска** - от проучване и разработване на нови клиенти, застраховане на търговските вземания с постоянен мониторинг на търговския риск, до събиране на вземания.

Бизнес информация

Бизнес информацията на Кофас дава възможност за анализ на състоянието на сегашни и бъдещи бизнес партньори.

Събиране на вземания

Събирането на вземания от Кофас подобрява ликвидността и предпазва от загуби.

Кредитно застраховане

Кредитното застраховане на Кофас интегрира горепосочените услуги като осигурява проучване и анализ на настоящи и бъдещи контрагенти, защита от търговски риск и ликвидност, минимизиране на загубите чрез първокласно събиране на вземания и обезпечаване за претърпените щети.

НОВО от Кофас

СЪВМЕСТНО С
Българска търговско-
промишлена палата




INFORMATION

COFACE SELECT

СТАНДАРТИЗИРАНИ ОНЛАЙН
ДОКЛАДИ ЗА 22 СТРАНИ

“
*Мигновено Ви
снабдява с
информация за
настоящи и
потенциални клиенти,*”





Милена Виденова Управител за България

T: +359 2 821 37 71

F.: +359 2 920 71 50

Milena.Videnova@coface.com

ул. Петър Парчевич 42, София 1000, България

coface