

ТОП 100

Фирми, водещи в икономиката на България през 2014 година

17-то поредно издание

Актуални цифри за българската икономика

- Осмо поредно тримесечие с растеж на БВП: 2.2% през второ тримесечие на 2015 г. спрямо същия период за 2014 г. ;
- Добрите резултати в износа се запазват – 9.4% общ ръст, като за страните от ЕС увеличението на експорта е с 10.1%, а за трети страни – с 8.3% (от януари до юли 2015 г. спрямо същия период за миналата година);
- Индексът на промишленото производство нараства с 3.4% през юли 2015 г. спрямо юли 2014 г., *(основен принос за растежа имат производството на химични продукти - с 26.6%, производството на електрически съоръжения - с 18.0%, производството на автомобили, ремаркета и полуремаркета - с 16.7%);*

Актуални цифри за българската икономика

- Без особена динамика в търговията на дребно: през юли 2015 г. оборотът в търговията на дребно нараства с 0.1% спрямо същия месец на предходната година;
- С 31.4 хил.души повече заети лица през второто тримесечие на 2015 г. спрямо второто тримесечие на 2014 г. (най-голямо увеличение в IT сектора и преработващата промишленост);
- Слабо нарастване на броя на кредитите за бизнеса – ръст с 0.6% в броя на оптуснатите кредити през второ тримесечие на 2015 г. спрямо второ тримесечие на 2014 г.

ТОП 100: 17-то класиране на водещи фирми

- Класирането е извършено сред 6 245 фирми, които произвеждат 81.53% от БВП на страната за 2014 г.;
- Пет категории в класацията – единствено на базата на обективни данни от годишните финансови отчети;
- допълнително: Класация на първите 1500 фирми по приходи от продажби – ТОП 1500+ достъпна в електронен вид на интернет страницата на БТПП;
- Всяка класирана фирма има възможност да получи удостоверение за място от класацията – за издигане на имиджа си пред партньорите;

ТОП 100: 17-то класиране на водещи фирми (2)

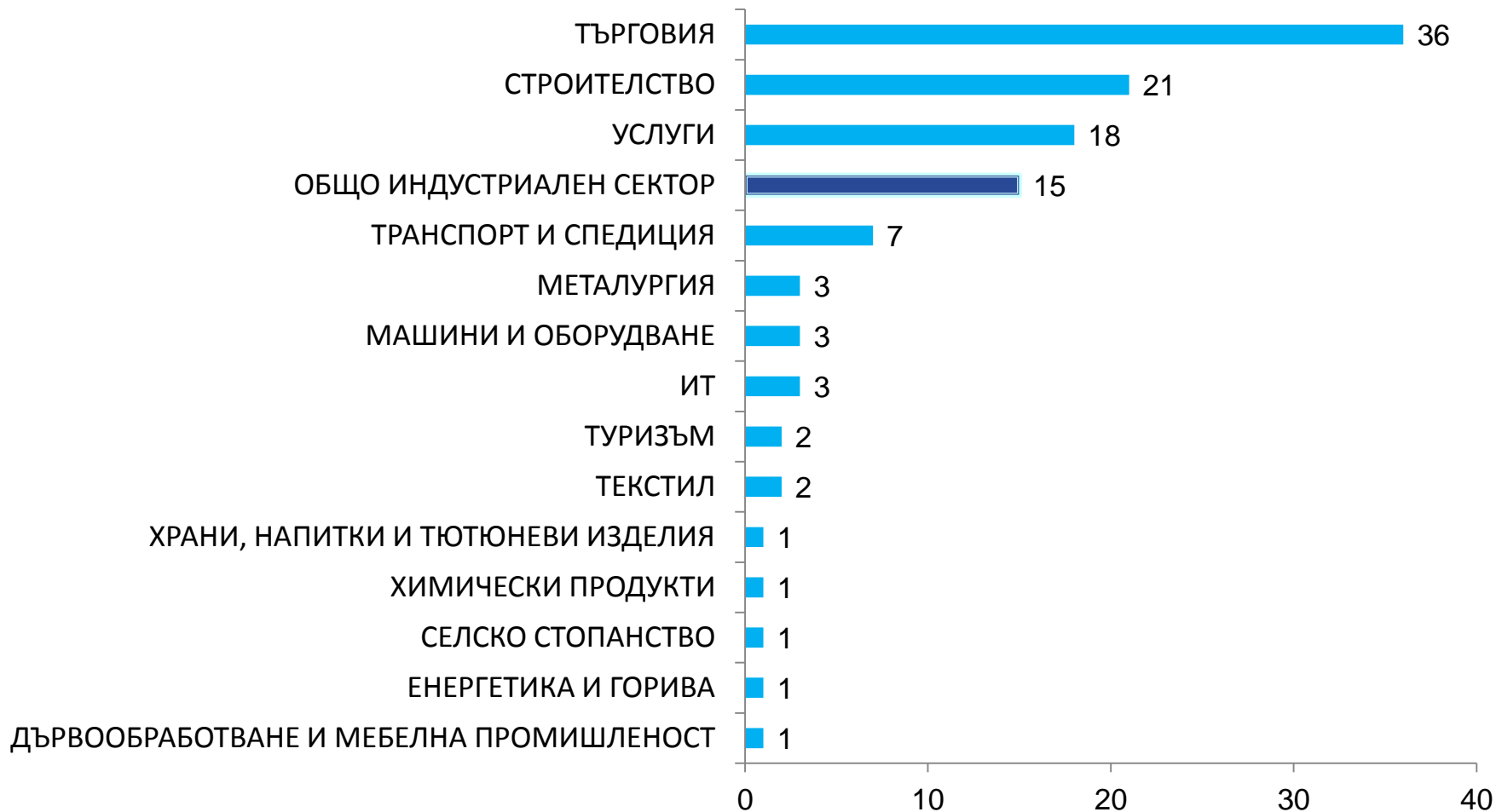
Фирмите в ТОП 100 са класирани по:

- Изменението на нетните приходи от продажби през 2014 г. спрямо 2013 г.
- Печалбата на 100 лв. собствен капитал през 2014 г.
- Печалбата на 100 лв. приходи от продажби през 2014 г.
- Ръст на печалбата през 2014 г. спрямо 2013 г.
- Максимален размер на нетните приходи от продажби и печалба за 2014 година в 6-те национални района.

ТОП 100 на фирмите, класирани по изменението на нетните приходи от продажби 2014/2013

- Първите 100 най-динамични фирми достигат среден ръст от 174% на приходите от продажби през 2014 г. спрямо 2013 г.;
- Общо приходи от продажби на класираните фирми възлизат на над 438 млн.лв. през 2014 г. и 158 млн. лв. през 2013 г.
- Средногодишната печалба на 100-те фирми е в размер на 483 хил.лв. за 2014 г.

ТОП 100 на фирмите, класирани по изменението на нетните приходи от продажби 2014/2013 - СЕКТОРИ



ТОП 100 на фирмите класирани по печалба на 100 лв. собствен капитал през 2014 г.

- Първите 100 фирми достигат средно по 103 лв. печалба на 100 лв. вложен собствен капитал.
- Средната печалба за стоте най-рентабилни фирми е 482 хил.лв. през 2014 г. спрямо 372 хил.лв. през 2013 г.
- Общо нетните приходи от продажби на класираните фирми възлизат на 770 млн.лв. през 2014 г.

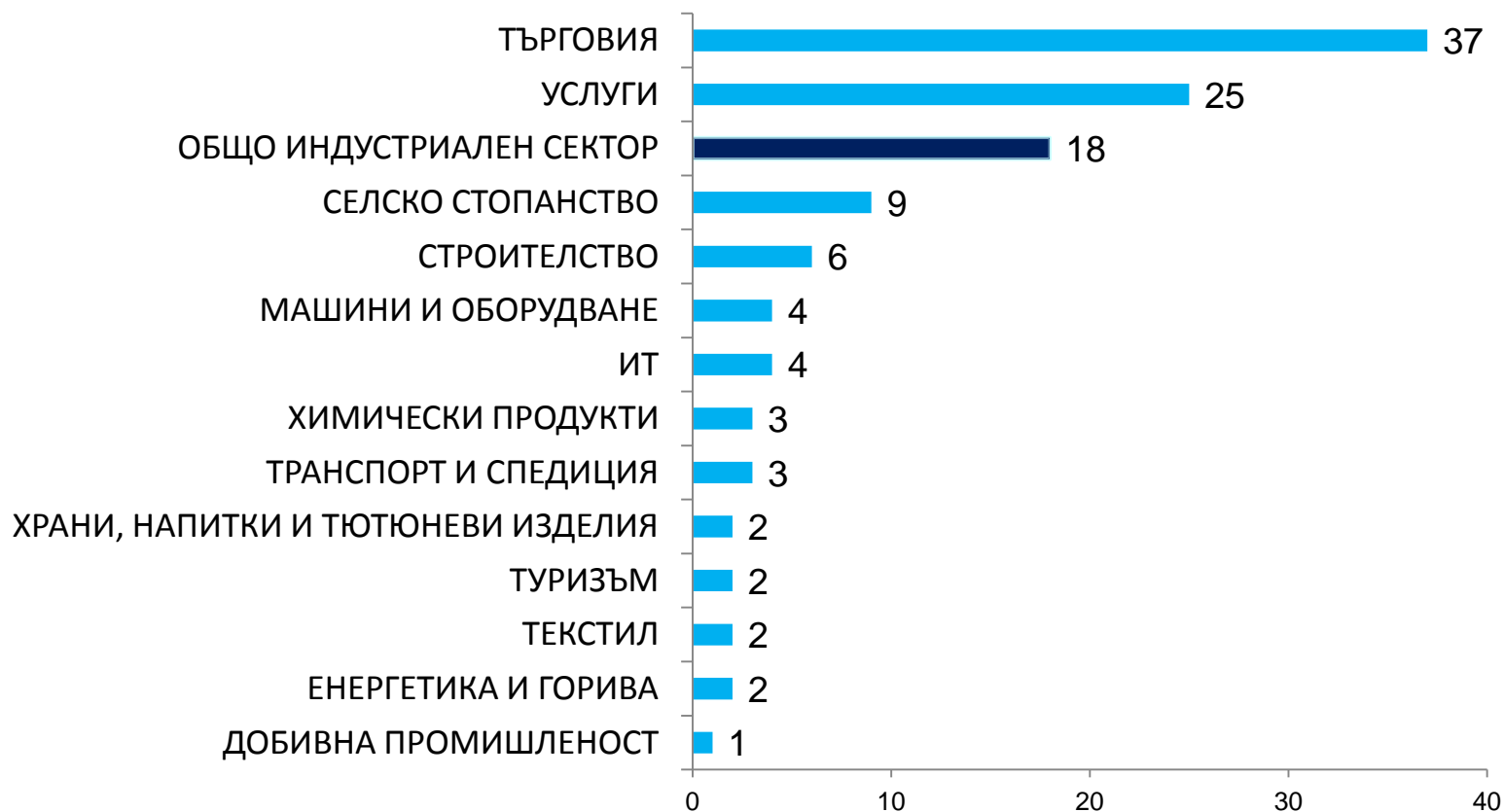
ТОП 100 на фирмите, класирани по печалба на 100 лв. собствен капитал през 2014 г. - СЕКТОРИ



ТОП 100 на фирмите класирани по печалба на 100 лв. приходи от продажби през 2014 г.

- Първите 100 фирми достигат средно по 38 лв. печалба на 100 лв. приходи от продажби през 2014 г.
- Общо нетните приходи от продажби на класираните фирми възлизат на 713 млн.лв. през 2014 г. и 678 млн.лв. през 2013 г.
- Средната печалба за стоте фирми е 2,5 млн.лв. през 2014 г. и 1,5 млн.лв. през 2013 г. (среден ръст от 62%)

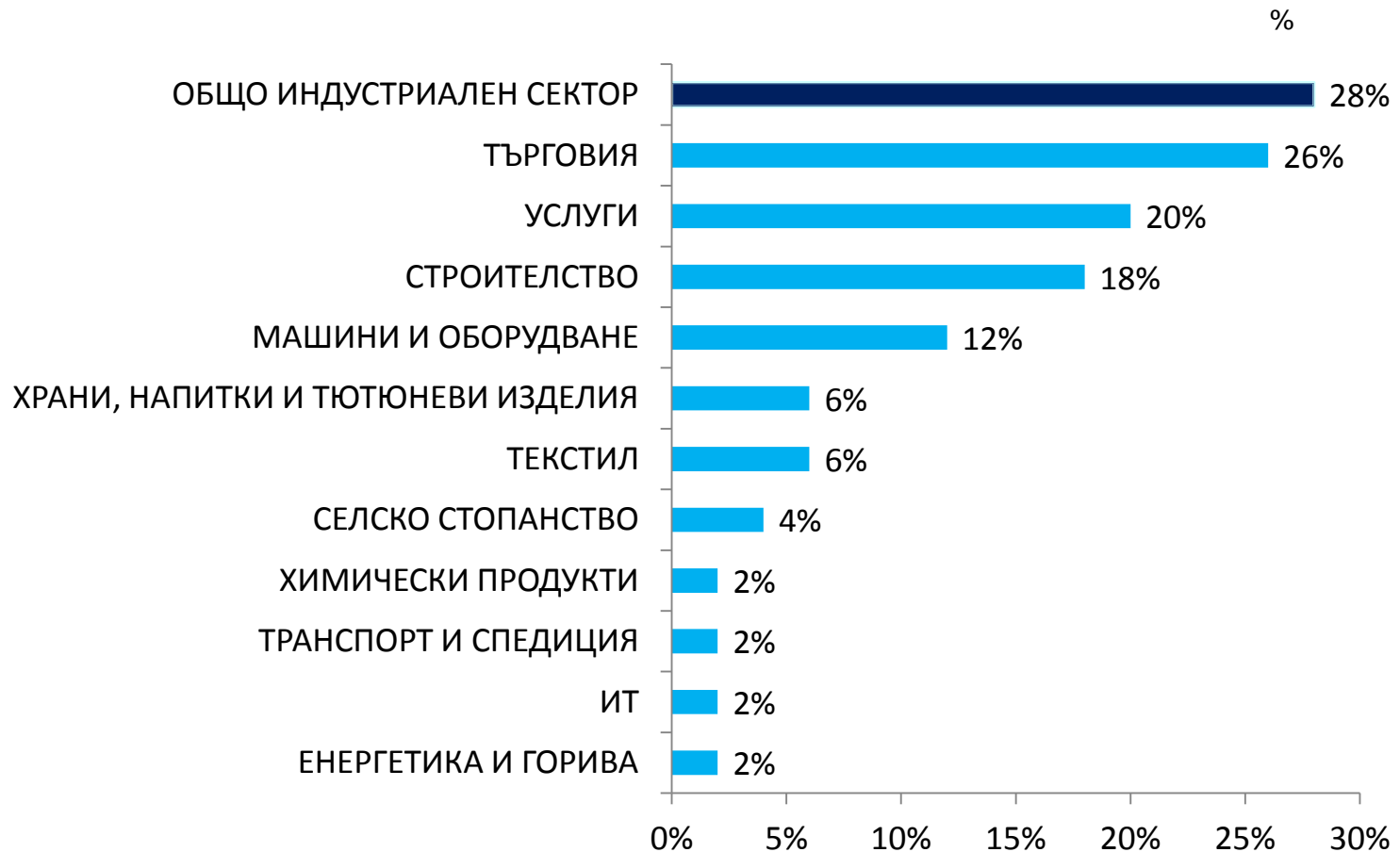
ТОП 100 на фирмите класирани по печалба на 100 лв. приходи от продажби през 2014 г. - СЕКТОРИ



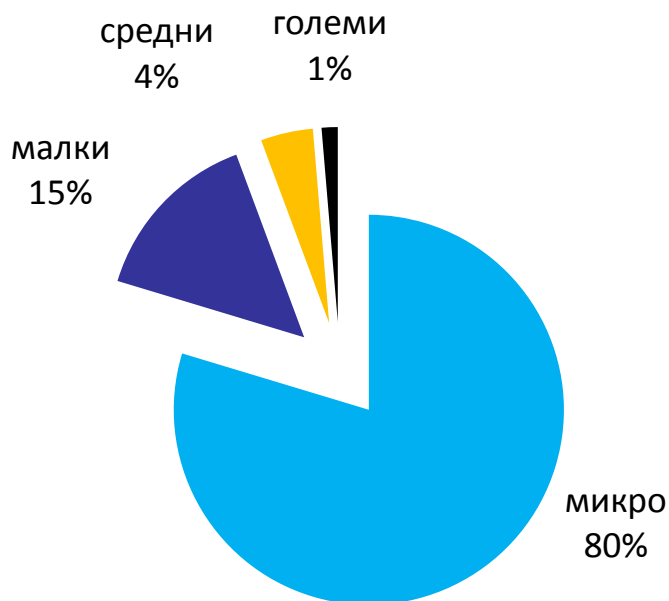
ТОП 50 на фирмите класирани по ръст (в %) на печалбата през 2014 г. спрямо 2013 г.

- Първите 100 фирми постигат среден ръст на печалбата от 339% през 2014 г. спрямо 2013 г.
- Общо сумата на печалбите им през 2014 г. е 95 млн.лв. спрямо 22 млн.лв. през 2013 г.
- Средната печалба за първите 50 фирми в класацията е 1,9 млн.лв. през 2014 г. при 432 хил.лв. средна печалба за 2013 г.

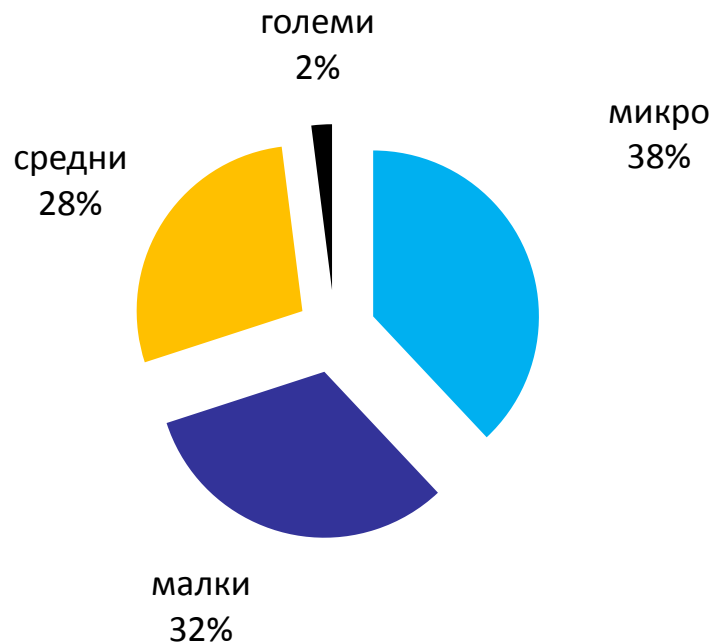
ТОП 50 на фирмите класирани по ръст (в %) на печалбата през 2014 г. спрямо 2013 г. - СЕКТОРИ



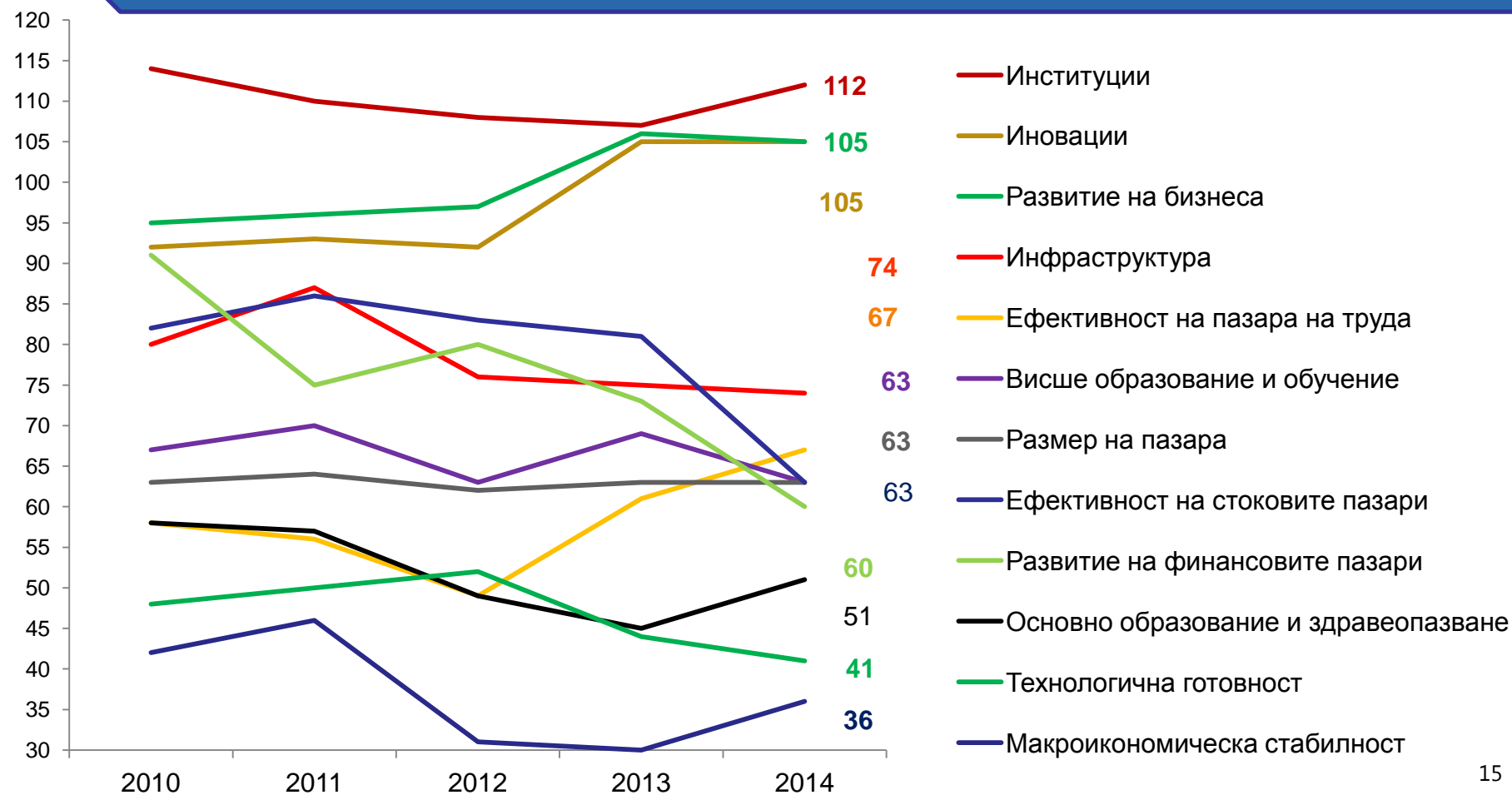
Размер на класираните предприятия в ТОП 100



Размер на класираните предприятия в ТОП 50



В кои области има необходимост от подобрене? Класиране на България по критериите за конкурентоспособност (World Economic Forum Reports 2009-2014)



Благодаря за вниманието!

Цветан Симеонов

Председател на УС на БТПП

БТПП
ул. Искър № 9
1058 София, България
Тел.: (+359 2) 8117 400
Факс: (+359 2) 987 32 09
Web site: www.bcci.bg
E-mail: bcci@bcci.bg