

ГРУПА БЪЛГАРСКА ФОНДОВА БОРСА - СОФИЯ

КОНСОЛИДИРАН ОТЧЕТ ЗА ВСЕОБХВАТНИЯ ДОХОД

за годината, завършваща на 31 декември 2017 година


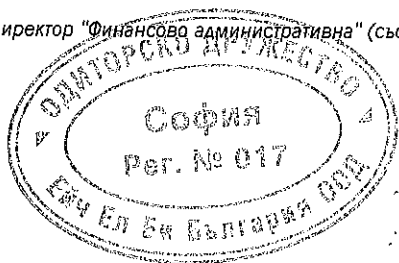
	Приложения	31 декември 2017 BGN'000	31 декември 2016 BGN'000
Приходи	3	2 231	1 777
Други приходи от дейността	4	58	402
Разходи за материали и консумативи	5	(19)	(13)
Разходи за външни услуги	6	(794)	(994)
Разходи за амортизации	12,13	(97)	(122)
Разходи за персонала	7	(1 238)	(1 117)
Други разходи за дейността	8	(113)	(86)
Печалба/(Загуба) от оперативна дейност		28	(153)
Финансови приходи	9	187	223
Финансови приходи/(разходи), нетно		187	223
Дял в загубата / печалбата на съвместни дружества при прилагане на метода на собствения капитал	14	(14)	(5)
Печалба преди данък върху печалбата		201	65
Икономия от данък печалба /(Разход) за данък печалба	10	1	(1)
Нетна печалба за годината		202	64
Други компоненти на всеобхватния доход:			
Компоненти, които няма да бъдат рекласифицирани в печалбата или загубата:			
Последващи оценки на пенсионни планове с дефинирани доходи	23	(18)	(1)
		(18)	(1)
Компоненти, които могат да бъдат рекласифицирани в печалбата или загубата:			
Нетна промяна в справедливата стойност на финансови активи на разположение за продажба		97	35
Данък върху доходите, свързан с компонентите на другия всеобхватен доход, които могат да бъдат рекласифицирани	11	(10)	(4)
		87	31
Друг всеобхватен доход за годината, нетно от данъци	11	69	30
ОБЩО ВСЕОБХВАТЕН ДОХОД ЗА ГОДИНАТА		271	94
Нетна печалба за годината, отнасяща се към:			
Притежателите на собствения капитал на дружеството-майка		202	64
Общ всеобхватен доход, отнасящ се към:			
Притежателите на собствения капитал на дружеството-майка		271	94
Доход на акция	22 BGN	0.03	0.01

Приложенията от страници 5 до 51 са неразделна част от финансовия отчет

Консолидираният годишен финансов отчет от 1 до 51 страници е одобрен за издаване от Съвета на директорите и е подписан от негово име на 23 април 2018 година от:

Изпълнителен директор:

Директор "Финансово административна" (съставител):



ГРУПА БЪЛГАРСКА ФОНДОВА БОРСА - СОФИЯ
КОНСОЛИДИРАН ОТЧЕТ ЗА ФИНАНСОВОТО СЪСТОЯНИЕ
 към 31 декември 2017 година

	Приложения	31 декември 2017 г. BGN'000	31 декември 2016 г. BGN'000
АКТИВ			
Нетекущи активи			
Имоти, машини и оборудване	12	1 302	1 370
Нематериални активи	13	19	40
Инвестиции в съвместни и дъщерни дружества	14	94	46
Финансови активи държани до падеж	15	4 018	4 012
Финансови активи на разположение за продажба	16	2 363	2 287
Активи по отсрочени данъци	17	-	7
		7 796	7 762
Текущи активи			
Търговски вземания	18	122	172
Други вземания и предплатени разходи	19	1 261	1 258
Срочни депозити в банки	20	-	35
Парични средства и парични еквиваленти	21	1 583	1 439
		2 966	2 904
ОБЩО АКТИВИ		10 762	10 666
СОБСТВЕН КАПИТАЛ И ПАСИВИ			
СОБСТВЕН КАПИТАЛ			
Капитал, отнасящ се до притежателите на собствения капитал на дружеството-майка			
Основен акционерен капитал		6 583	6 583
Резерви		3 510	3 392
Натрупани печалби /(загуби)	22	147	26
		10 240	10 001
ПАСИВИ			
Нетекущи задължения			
Дългосрочни задължения към персонала при пенсиониран	23	98	70
Пасиви по отсрочени данъци	17	2	-
		100	70
Текущи задължения			
Задължения към доставчици и други кредитори	24,25	266	445
Задължения за данъци	26	52	50
Задължения към персонала и социалното осигуряване	27	104	100
		422	595
ОБЩО СОБСТВЕН КАПИТАЛ И ПАСИВИ		10 762	10 666


Приложенията от страници 5 до 51 са неразделна част от финансовия отчет

Консолидираният годишен финансов отчет от 1 до 51 страници е одобрен за издаване от Съвета на директорите и е подписан от негово име на 23 април 2018 година от:

Изпълнителен директор:

Иван Такев

Директор "Финансово административна" (съставител):



ГРУПА БЪЛГАРСКА ФОНДОВА БОРСА - СОФИЯ
КОНСОЛИДИРАН ОТЧЕТ ЗА ПАРИЧНИТЕ ПОТОЦИ
за годината, завършваща на 31 декември 2017 година

Приложения	31 декември 2017 г. BGN'000	31 декември 2016 г. BGN'000
Парични потоци от оперативна дейност		
Постъпления от клиенти	2 782	2 107
Плащания на доставчици	(1 095)	(1 122)
Плащания на персонала и за социалното осигуряване	(1 236)	(1 107)
Платени данъци (без данъци върху печалбата)	(401)	(313)
Други постъпления /(плащания), нетно	(3)	3
Нетни парични потоци използвани в оперативна дейност	47	(432)
Парични потоци от инвестиционна дейност		
Покупки на машини и оборудване	(8)	(24)
Постъпления от продажби на имоти, машини и оборудване	-	810
Покупки на нематериални активи	-	(13)
Покупки на инвестиции в дъщерни и съвместни предприятия	(62)	-
Получена лихва от инвестиции във финансови активи държани до падеж	115	111
Постъпления от лихви и дивиденди, свързани с инвестиции във финансови активи на разположение за продажба	84	86
Постъпления от /падеж на предоставени депозити в банки с инвестиционна цел	-	213
Постъпления от дивиденди	3	2
Получени лихви от предоставени депозити с инвестиционна цел	-	1
Нетни парични потоци от инвестиционната дейност	132	1 186
Парични потоци от финансова дейност		
Плащания на дивиденди	(35)	(2)
Нетни парични потоци използвани във финансовата дейност	(35)	(2)
Нетно увеличение на паричните средства и паричните еквиваленти	144	752
Парични средства и парични еквиваленти на 1 януари	1 439	687
Парични средства и парични еквиваленти на 31 декември	1 583	1 439

Приложенията от страници 5 до 51 са неразделна част от финансовия отчет


Консолидираният годишен финансов отчет от 1 до 51 страници е одобрен за издаване от Съвета на директорите и е подписан от негово име на 23 април 2018 година от:

Изпълнителен директор:

Иван Такев

Директор "Финансово административна" (съставител):

Виолета Крумова



Финансов отчет,
върху който сме издали одиторски
доклад с дата:
23. 04. 2018
„ЕИЧ ЕИ БИ България“ ООД
EIC EIB Bulgaria Ltd.
Управител: _____ Регистриран одитор: _____

ГРУПА БЪЛГАРСКА ФОНДОВА БОРСА - СОФИЯ
КОНСОЛИДИРАН ОТЧЕТ ЗА ПРОМЕНИТЕ В СОБСТВЕНИЯ КАПИТАЛ
за годината, завършваща на 31 декември 2017 година

Приложения	Отнасящ се към притежателите на собствения капитал на дружеството-майка				
	Основен акционерен капитал	Други резерви	Резерв по финансови активи на разположение за продажба	Натрупани печалби и загуби	Общо собствен капитал
	BGN'000	BGN'000	BGN'000	BGN'000	BGN'000
Салдо на 1 януари 2016 година	6 583	3 349	345	(370)	9 907
Промени в собствения капитал за 2016 година					
Разпределение на резерви за:	-	(333)	-	333	-
* покриване на загуба	-	(333)	-	333	-
Общ всеобхватен доход за годината, в т.ч.:	-	-	31	63	94
* нетна печалба за годината	-	-	-	64	64
* други компоненти на всеобхватния доход, нетно от данъци	-	-	31	(1)	30
Салдо на 31 декември 2016 година	22 6 583	3 016	376	26	10 001
Промени в собствения капитал за 2017 година					
Разпределение на печалбата за:	-	31	-	(63)	(32)
* дивиденди	-	-	-	(32)	(32)
* разпределение за допълнителен резерв	-	31	-	(31)	-
Общ всеобхватен доход за годината, в т.ч.:	-	-	87	184	271
* нетна печалба за годината	-	-	-	202	202
* други компоненти на всеобхватния доход, нетно от данъци	-	-	87	(18)	69
Салдо на 31 декември 2017 година	22 6 583	3 047	463	147	10 240

Приложенията от страници 5 до 51 са неразделна част от финансовия отчет

Консолидираният годишен финансов отчет от 1 до 51 страници е одобрен за издаване от Съвета на директорите и е подписан от негово име на 23 април 2018 година от:

Изпълнителен директор:

Иван Такев

Директор "Финансово административна" (съставител):

Виолета Крумова

